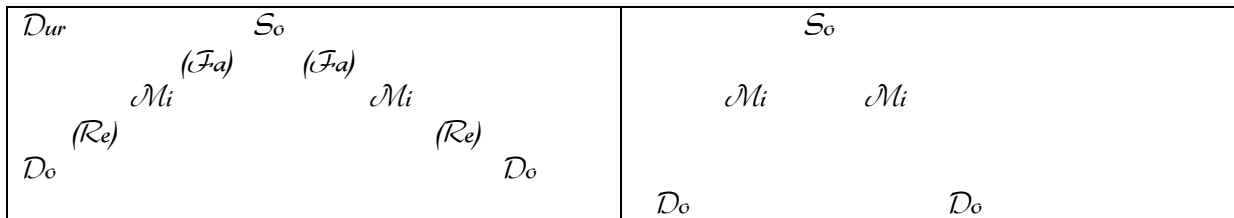


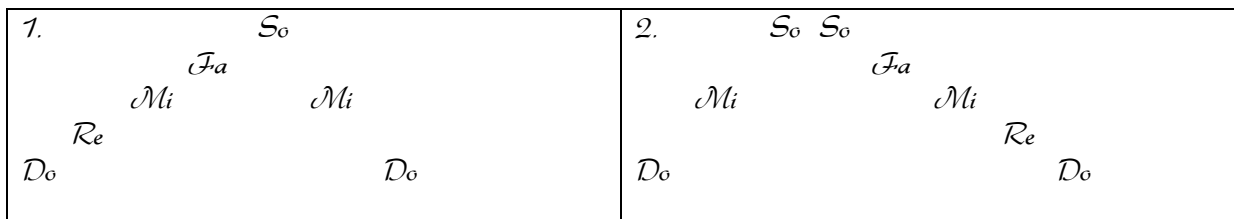
3. Kursstunde

Relative Solmisation

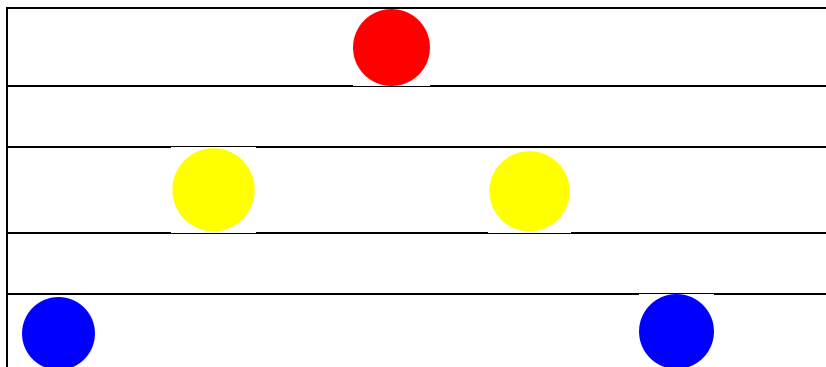
Dreiklang in Dur



☺ Ein Dreiklang besteht aus drei Tönen. Zur Bildung eines Dreiklangs wird in der Tonleiter immer ein Ton übersprungen.



Dreiklang mit Farben



Canto Postnatal

Wiegenlied

Pajarito que cantas



Text

Babyzeichen / Übersetzung

<p>Pajarito que cantas en la laguna no despiertes al niño que está en la cuna. Ea la nana Ea la nana duérmete lucerito de la mañana.</p>	<p>Vögelchen in der Lagune, wecke das Kindlein in seiner Wiege nicht mit deinem Zwitschern auf. Schlafe, schlafe, schlafe ein mein Sonnenschein.</p>
<p>A dormir va la rosa de las rosales. A dormir va mi niño porque es tarde. Ea la nana Ea la nana duérmete lucerito de la mañana.</p>	<p>Schlafen geht die schönste aller Rosen. Schlafen geht mein Kindlein, weil es schon spät ist. Schlafe, schlafe, schlafe ein mein Sonnenschein.</p>
<p>Pajarito que cantas junto a la fuente cállate que mi niño no se despierte. Ea la nana Ea la nana duérmete lucerito de la mañana.</p>	<p>Vöglein an der Quelle, sei leise, damit mein Kindlein nicht aufwacht. Schlafe, schlafe, schlafe ein mein Sonnenschein.</p>

Melodie

<p>So So So ^{La} So Mi Mi Mi Do Re Do</p>
<p>So Fa Fa Fa Fa Re Re Mu Ti Ti Do</p>
<p>So So So So So So So So Mi Mi Mi Fa Fa Re Do</p>
<p>Re Mu Ti Do So</p>

Rischel Raschel



Text

Babyzeichen / Bewegungen

<p>Psch, psch, psch, psch Was raschelt da im Blätterhaufen? Wer mag denn wohl darin nur laufen?</p>	<p><i>Babyzeichen still</i> <i>Geste ‚hören‘ + Raschelkissen</i> <i>Babyzeichen Wer?</i></p>
<p>Tippe, tappe, tippe, tappe Rischel, raschel, rischel, raschel Hin und her, kreuz und quer.</p>	<p><i>Auf die Schenkel klopfen</i> <i>Raschelkissen</i> <i>Über das Baby krabbeln</i></p>
<p>Ach, ich seh ein Schnäuzlein blitzen, und auch viele Stachelspitzen.</p>	<p><i>Auf die Nase zeigen</i> <i>Babyzeichen Igel</i></p>
<p>Tippe, tappe, tippe, tappe Rischel, raschel, rischel, raschel Hin und her, kreuz und quer.</p>	<p><i>Auf die Schenkel klopfen</i> <i>Raschelkissen</i> <i>Über das Baby krabbeln</i></p>
<p>Ja, ich glaub, dass ihr schon wisst, dass es ein kleiner Igel ist.</p>	<p><i>Auf sich selbst zeigen</i> <i>Babyzeichen klein + Igel</i></p>
<p>Tippe, tappe, tippe, tappe Rischel, raschel, rischel, raschel Hin und her, kreuz und quer.</p>	<p><i>Auf die Schenkel klopfen</i> <i>Raschelkissen</i> <i>Über das Baby krabbeln</i></p>
<p>Ich hör nichts mehr im Blätterhaufen, Igel ist davon gelaufen.</p>	<p><i>Geste ‚hören‘ + Kopf schütteln</i> <i>Babyzeichen Igel</i></p>
<p>Flüstern: Tippe, tappe, tippe, tappe Rischel, raschel, rischel, raschel Hin und her, kreuz und quer.</p>	<p><i>Schritte in der Luft</i> <i>Leises Raschelkissen</i> <i>Über das Baby krabbeln</i></p>